

**ГЛАВНОЕ УПРАВЛЕНИЕ МИНИСТЕРСТВА РОССИЙСКОЙ ФЕДЕРАЦИИ  
ПО ДЕЛАМ ГРАЖДАНСКОЙ ОБОРОНЫ, ЧРЕЗВЫЧАЙНЫМ СИТУАЦИЯМ  
И ЛИКВИДАЦИИ ПОСЛЕДСТВИЙ СТИХИЙНЫХ БЕДСТВИЙ  
ПО УДМУРТСКОЙ РЕСПУБЛИКЕ  
ОТДЕЛ НАДЗОРНОЙ ДЕЯТЕЛЬНОСТИ  
И ПРОФИЛАКТИЧЕСКОЙ РАБОТЫ ЗАВЬЯЛОВСКОГО РАЙОНА**

**УТВЕРЖДАЮ**

**Начальник отдела надзорной деятельности  
и профилактической работы  
Завьяловского района управления надзорной  
деятельности и профилактической работы  
Главного управления  
МЧС России по Удмуртской Республике**

**полковник внутренней службы**

**К.В. Кочуров**

**2020 г.**

**УДМУРТИЯ**

**АНАЛИЗ  
ОБСТАНОВКИ С ПОЖАРАМИ И ИХ  
ПОСЛЕДСТВИЯМИ НА ТЕРРИТОРИИ  
ЗАВЬЯЛОВСКОГО РАЙОНА  
УДМУРТСКОЙ РЕСПУБЛИКИ  
ЗА ПЕРВЫЙ КВАРТАЛ 2020 ГОДА**

**Исполнитель:**

**Дознаватель ОД ОНД и ПР Завьяловского района  
лейтенант внутренней службы**

**А.В. Князев**

**Завьялово 2020**

## 1.Обстановка с пожарами и их последствиями на территории Завьяловского района Удмуртской Республики за первый квартал 2020 года.

За первый квартал 2020 год на территории Завьяловского района Удмуртской Республики произошло 48 пожаров, что на 16 больше по сравнению с аналогичным периодом 2019 года (32 пожара) (далее - АППГ). На пожарах погибло 3 человека (АППГ - 3), на пожарах травмировано 2 человека (АППГ - 0)

В результате пожаров уничтожено 11 строений.

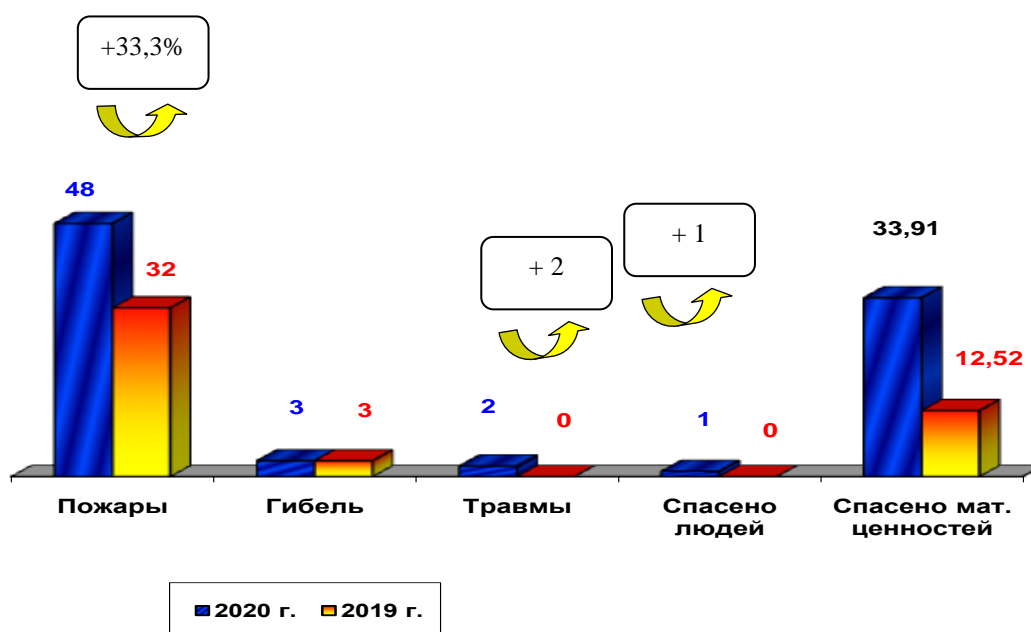


Рисунок 1.1 Общие показатели

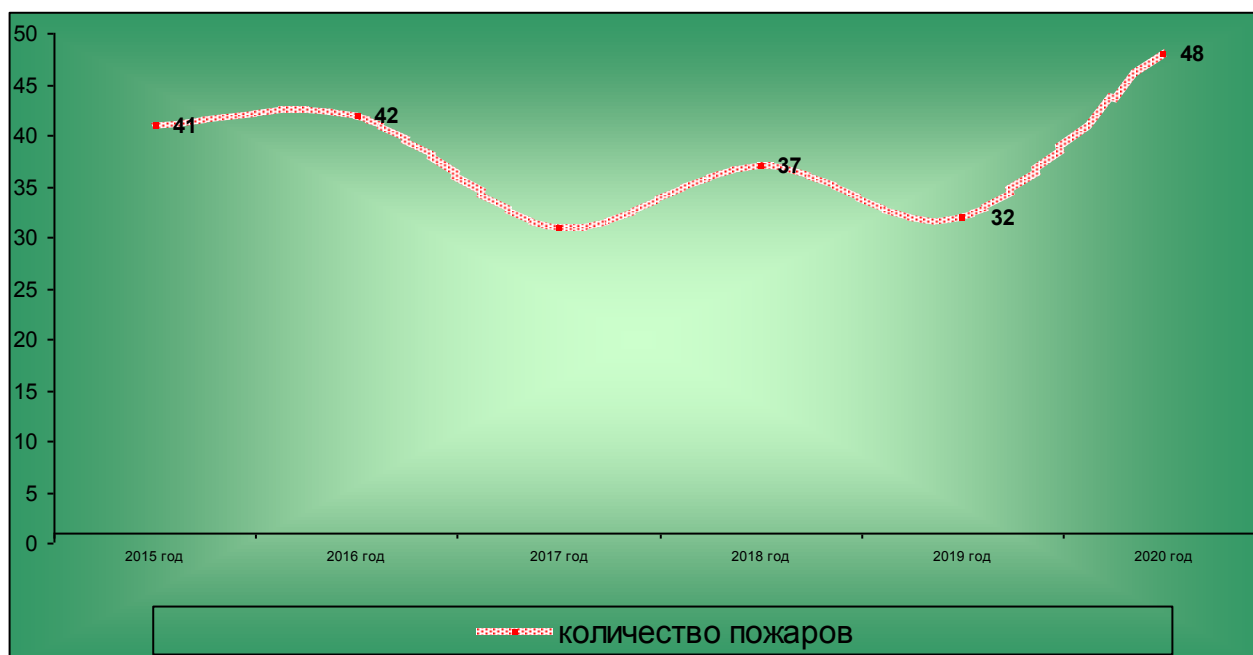
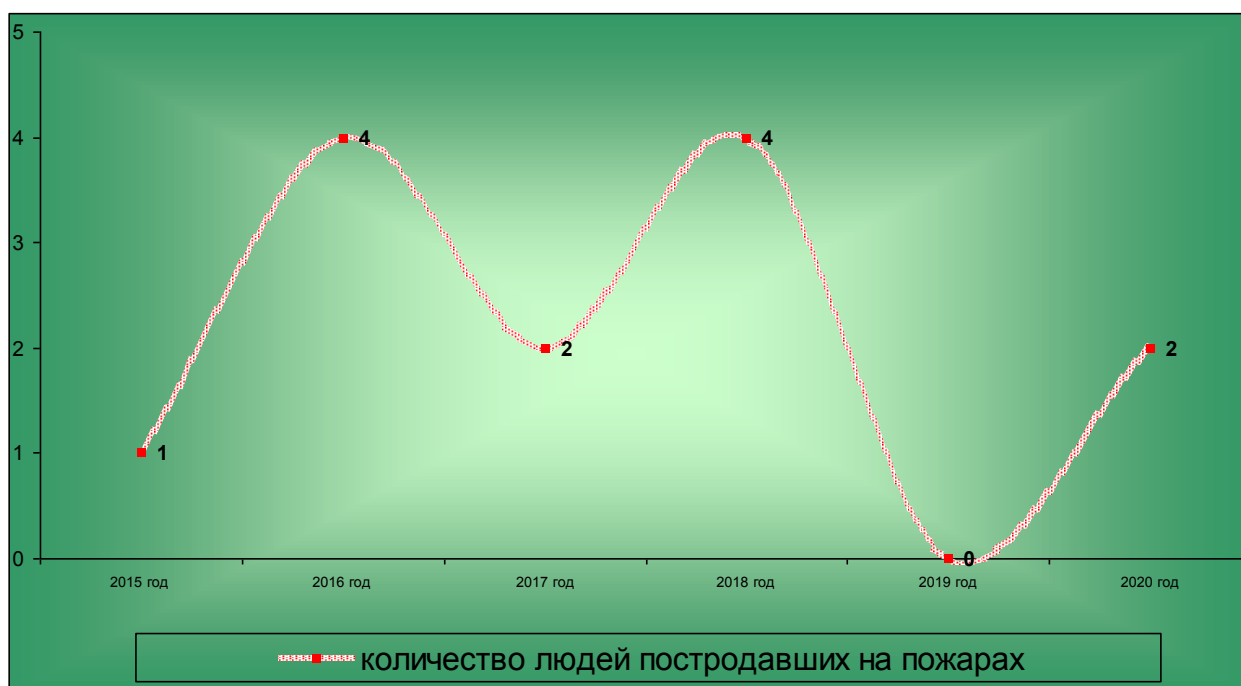
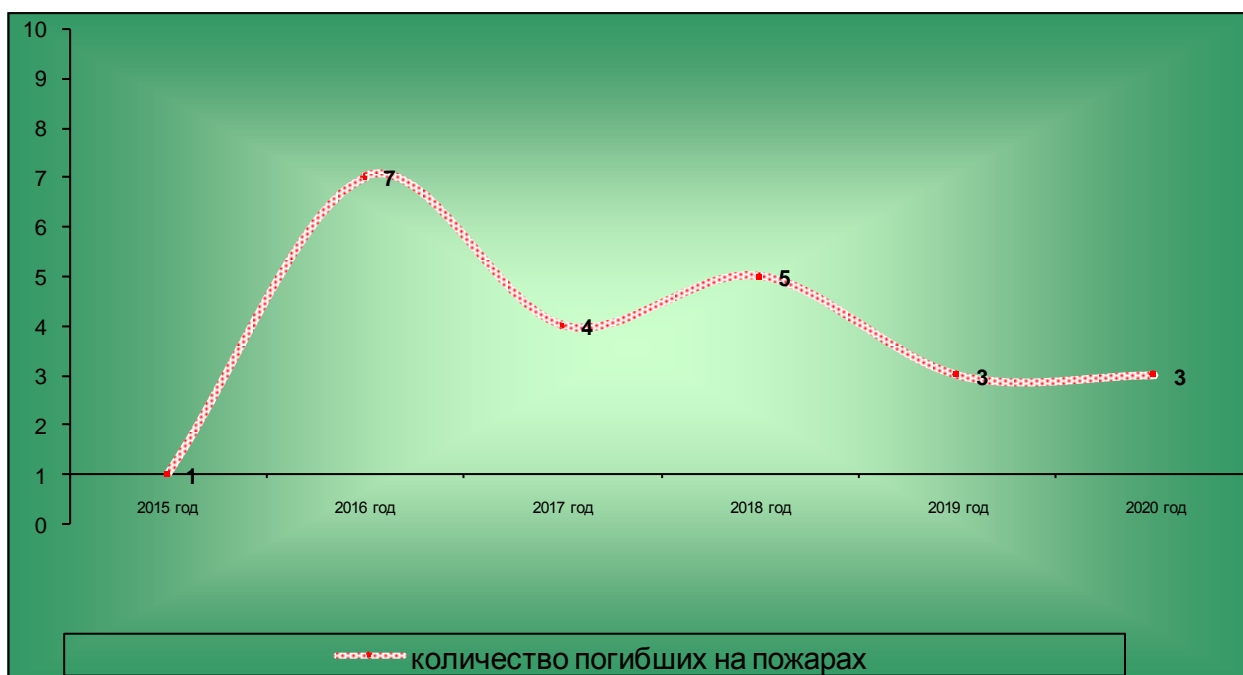


Рисунок 1.2 Количество пожаров на территории Завьяловского района Удмуртской Республики за последние 5 лет.



В течение прошедшего периода 2020 года уменьшилось количество пожаров на объектах торговли (2020 – 0 АППГ - 1). Вместе с тем увеличилось количество пожаров на строящихся объектах - 3 пожара (АППГ - 0) и складских зданиях - 1 пожар (АППГ-0).

На объектах образования, культурно-зрелищных, здравоохранения, религиозных, административно-общественных, сельскохозяйственных, сервисного обслуживания населения пожаров в 2020 году не зарегистрировано.

В жилом секторе произошло увеличение количества пожаров на 11,5% (2020 – 29 пожаров, 2019 году – 26 пожаров). Уменьшилось число пожаров на садоводческих массивах – 7 (- 8, АППГ – 15). В жилом секторе увеличилось количество пожаров в

одноквартирных домах – 8 (+4, АППГ – 4), надворных постройках – 12 (+6, АППГ – 6) и многоквартирных домах – 2 (+1, АППГ – 1).




Рисунок 1.5 Объекты возникновения пожаров (в сравнении с АППГ).

Наибольшее количество пожаров зарегистрировано в жилом секторе – 29 (включая садовые дома, дачи и надворные постройки), что составило 60,4% от общего числа пожаров, на транспорте – 3 (6,3% от общего числа пожаров), на объектах производства – 2 (4,2%).



Рисунок 1.6 Распределение количества пожаров по объектам возникновения.

Увеличилось количество пожаров с 13 до 15 по причине неисправности электрооборудования, по причинам неисправности печного отопления с 8 до 15 и по причине неосторожного обращения с огнем с 7 до 11.

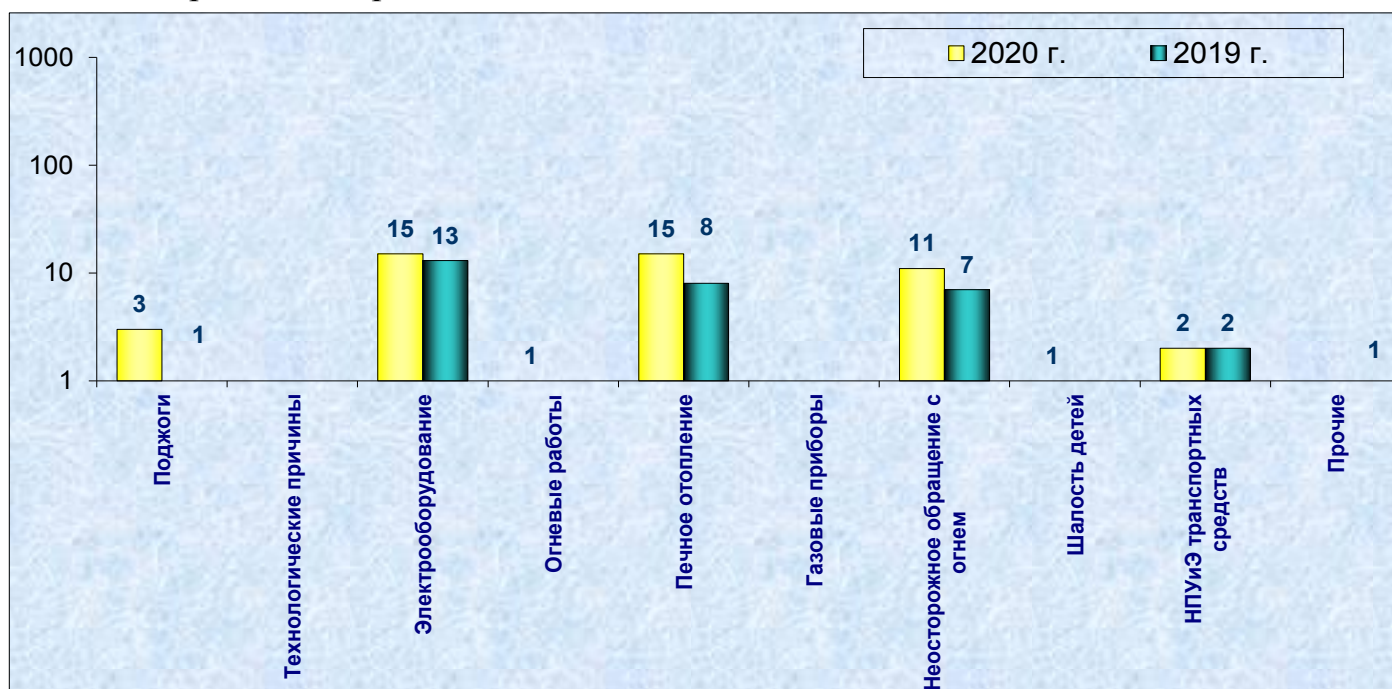


Рисунок 1.7 Причины возникновения пожаров (в сравнении с АППГ).

В целом наибольшее количество пожаров произошло из-за неисправности электрооборудования – 15 (31,2%) и печного отопления – 15 (31,2% от общего числа пожаров), неосторожного обращения с огнем – 11 (в том числе при курении – 4), что составило 22,9% от общего числа пожаров, поджоги – 3 (6,25%), нарушений правил устройства и эксплуатации транспортных средств – 2 (4,2%).



Рассматривая анализ помесечно, наибольшее количество пожаров зарегистрировано в феврале (19 пожаров), наименьшее – в марте (12 пожаров). Рост числа пожаров в сравнении с аналогичным периодом 2019 года произошел в январе на 6, в феврале на 12. Снижение количества пожаров произошло в марте на 2 пожара.

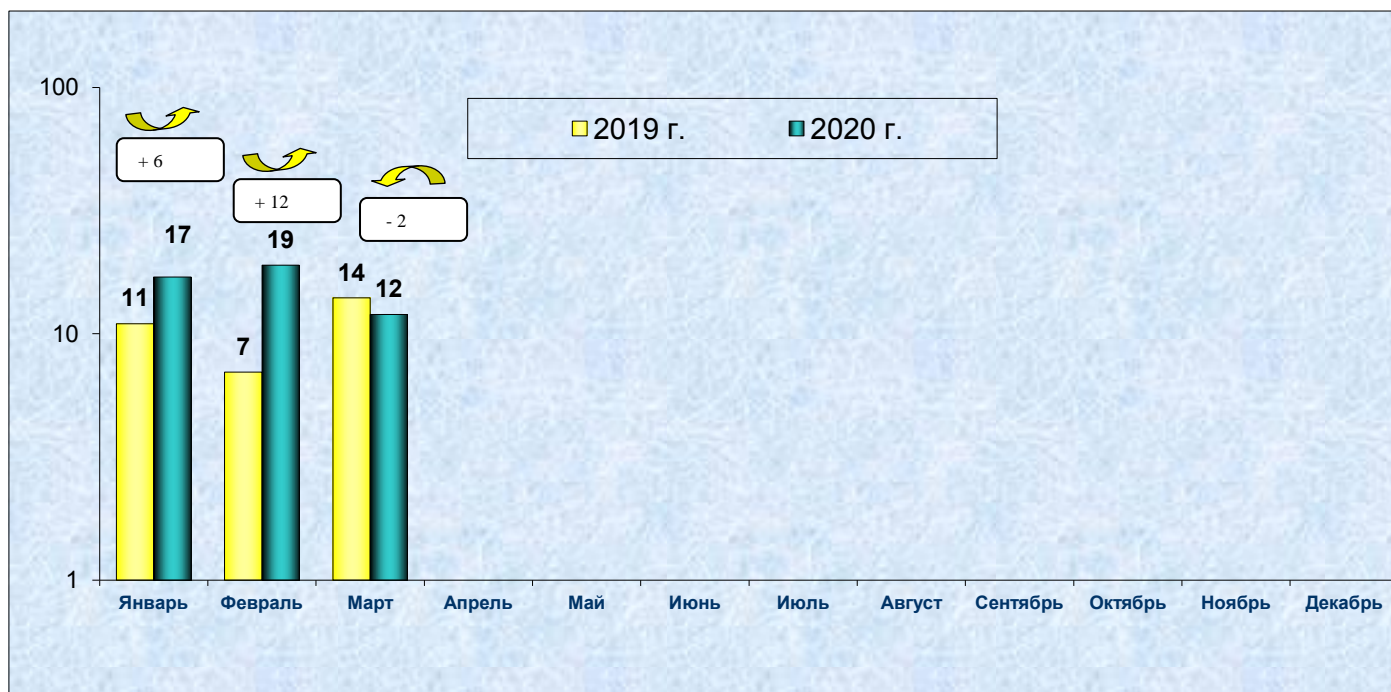


Рисунок 1.9 Распределение пожаров по месяцам (в сравнении с АППГ)

Наибольшее количество погибших на пожарах зарегистрировано в феврале, гибель людей на пожарах в марте не допущена.

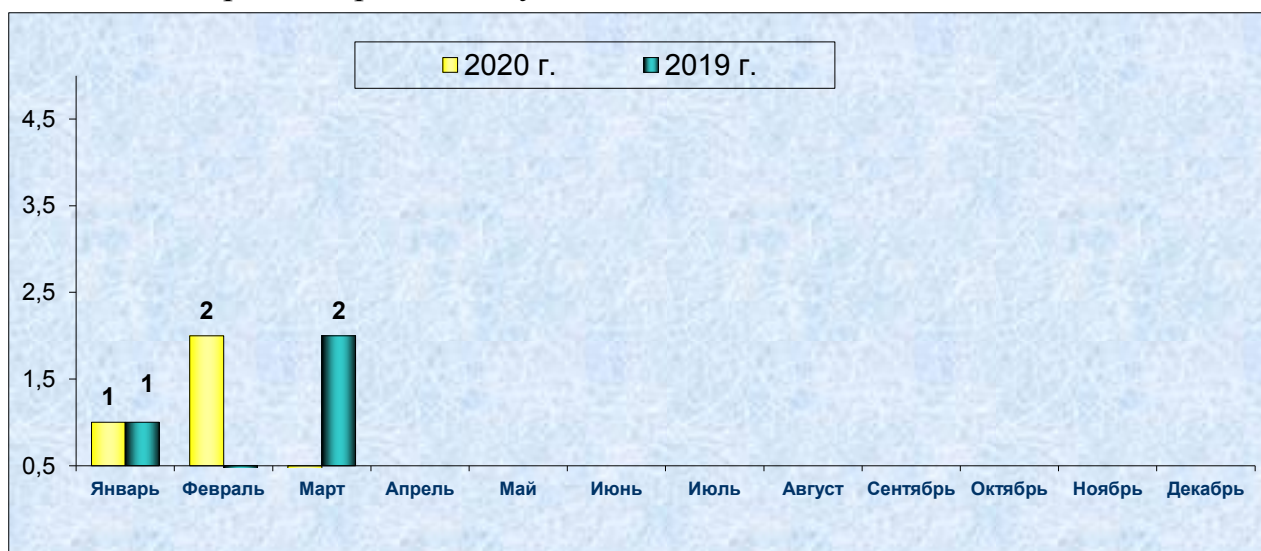


Рисунок 1.10 Распределение гибели людей на пожарах по месяцам (в сравнении с АППГ).

В течение первого квартала 2020 года наибольшее количество пожаров приходилось на субботу – 10 (20,8% от общего количества), наименьшее на пятницу – 4 что составляет 8,3 % от общего количества.

Гибель людей на пожарах допущена в понедельник, вторник и субботу.



Рисунок 1.11 Распределение количества пожаров и погибших людей по дням недели.

Основное время суток, когда на пожарах погибали люди— это вечерние и ночные часы, так в период с 18 до 06 часов на пожарах погибло 3 человека, что составляет 100% от общего количества. Основное время суток, когда происходили пожары — это дневные и вечерние часы, так в период с 12 до 22 часов произошло 31 пожар, что составляет 64,6 % от общего количества.

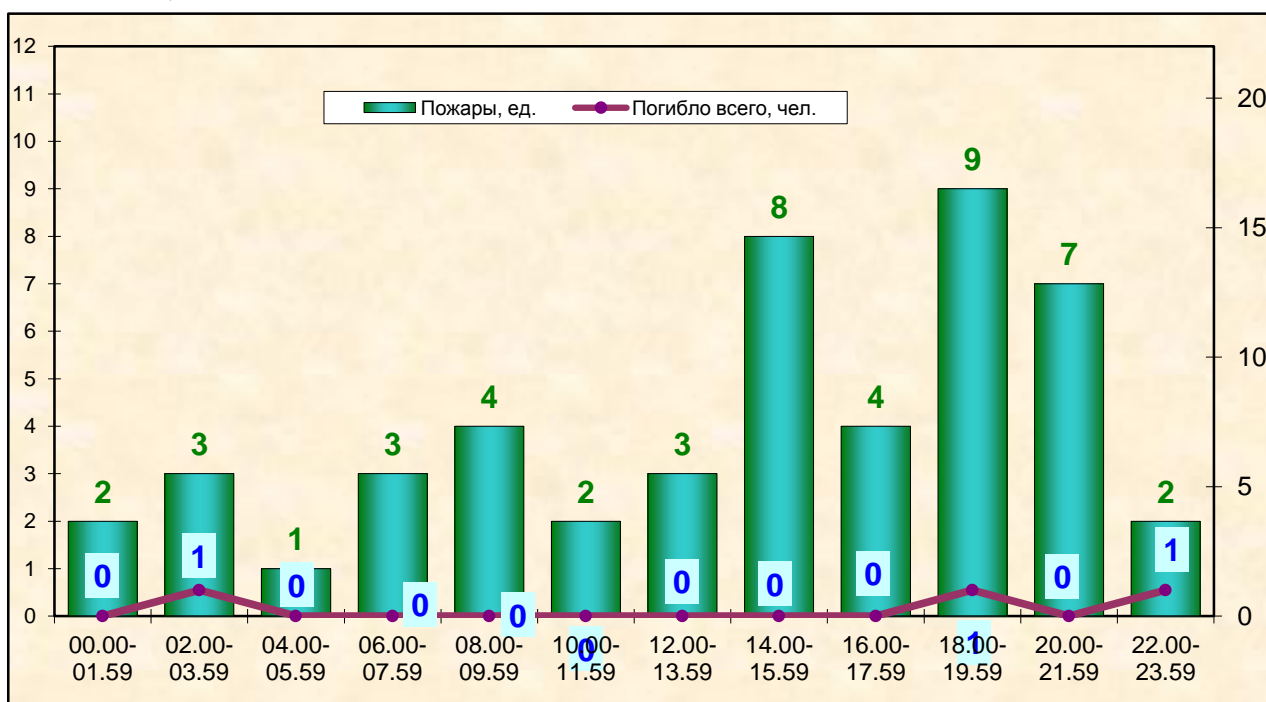


Рисунок 1.12 Распределение количества пожаров и погибших по времени суток.

## 2.ОБСТАНОВКА С ПОЖАРАМИ В МУНИЦИПАЛЬНЫХ ОБРАЗОВАНИЯХ- СЕЛЬСКИХ ПОСЕЛЕНИЯХ ЗАВЬЯЛОВСКОГО РАЙОНА.

Рассматривая динамику количества пожаров в разрезе муниципальных образований, в ряде территорий наблюдается увеличение количества пожаров в сравнении с аналогичным периодом 2019 года. Так, зарегистрирован рост пожаров в МО «Вараксинское» (+1), МО «Италмасовское» (+1), МО «Казмасское» (+2), МО «Октябрьское» (+2), МО «Пироговское» (+3), МО «Совхозное» (+3), МО «Среднепостольское» (+3), МО «Хохряковское» (+6), МО «Шабердинское» (+2).

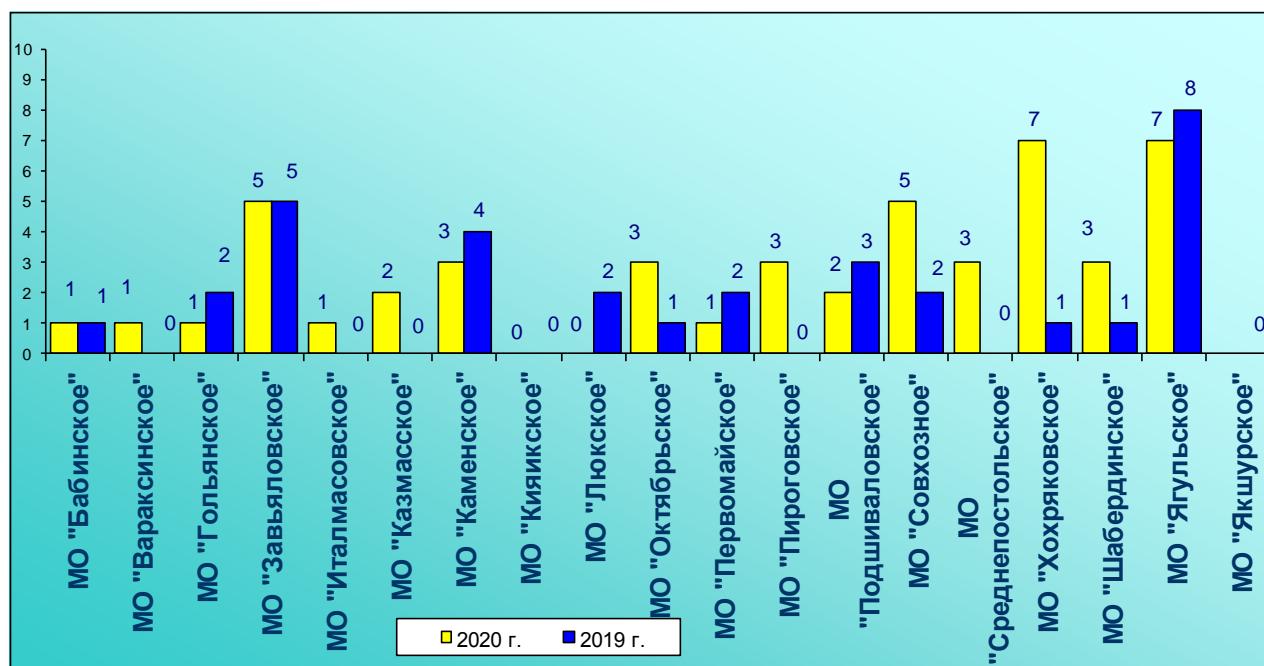


Рисунок 2.1. Распределение количества пожаров по муниципальным образованиям на 31 марта 2020 года в сравнении с АППГ (2019)



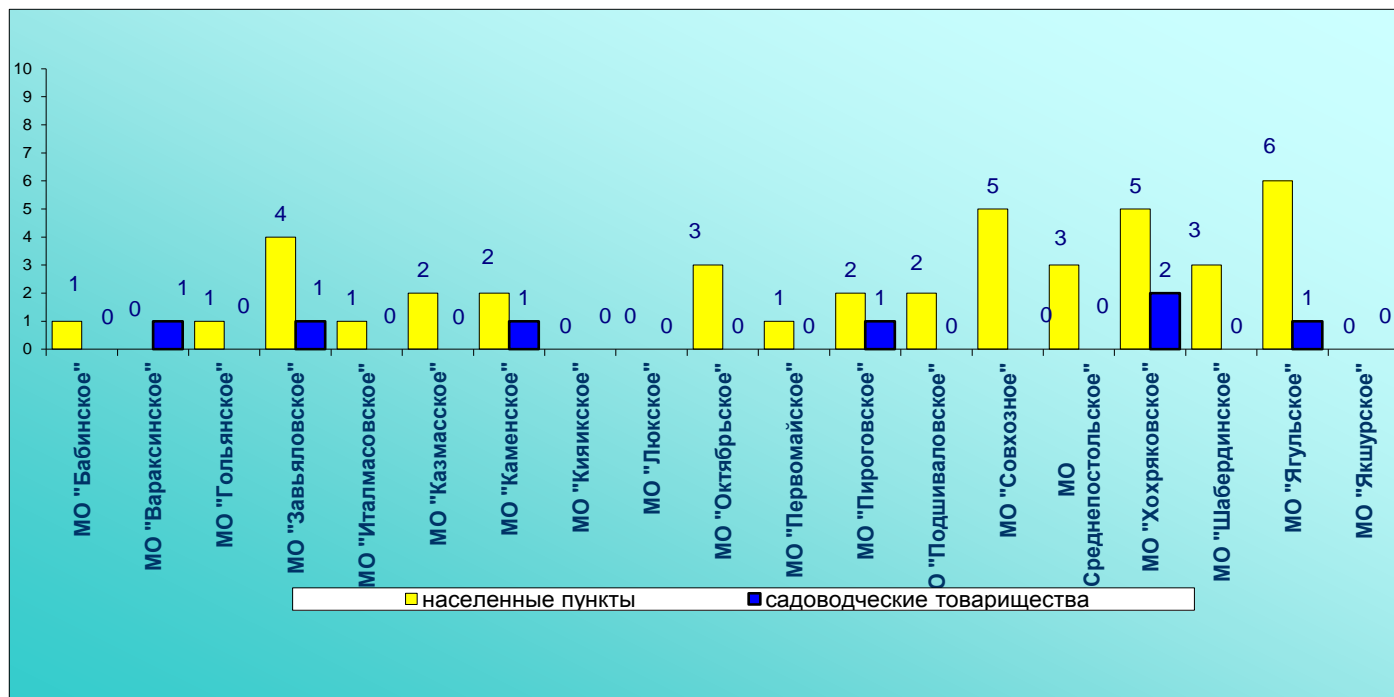


Рисунок 2.2. Распределение количества пожаров по муниципальным образованиям исходя из объектов возникновения на 31 марта 2020 года

По сравнению с аналогичным периодом 2019 года уменьшилось количество пожаров, возникших на садоводческих товариществах (-8).

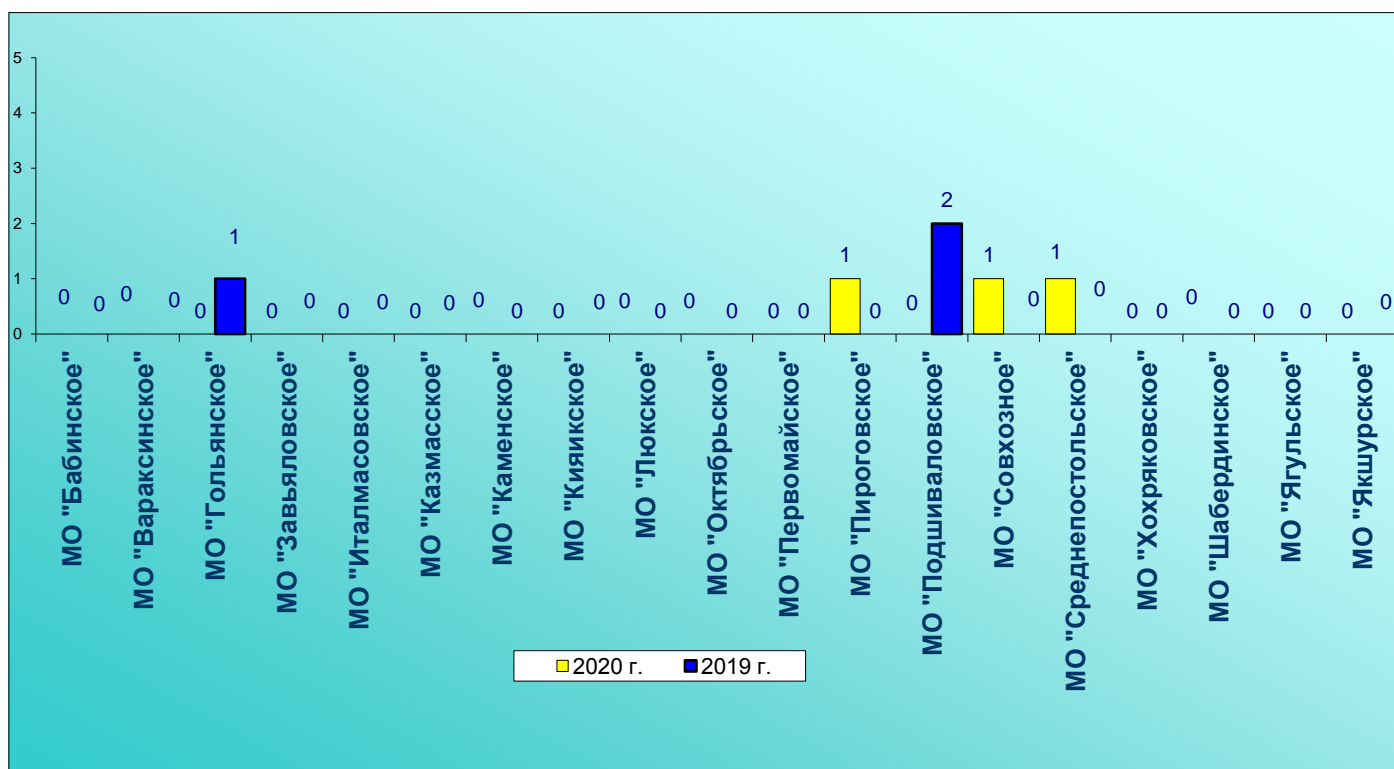


Рисунок 2.3. Распределение количества погибших по муниципальным образованиям в 2020 г. в сравнении с 2019 годом

Травмированные граждане на пожарах за прошедший период 2020 года зарегистрированы в МО «Среднепостольское» (+1), МО «Совхозное» (+1)

Личным составом отдела надзорной деятельности и профилактической работы Завьяловского района за истекший период проведена проверка по 102 (АППГ-94) сообщениям о пожарах, из которых 48 случаев (АППГ-32) подлежат государственному статистическому учету. По результатам расследования по 47 (АППГ- 27) проверкам принято решение об отказе в возбуждении уголовного дела.

В течение 2020 передано по подследственности 8 материалов по фактам пожаров и иным сообщениям о преступлениях для принятия решения.