

ГЛАВНОЕ УПРАВЛЕНИЕ МИНИСТЕРСТВА РОССИЙСКОЙ ФЕДЕРАЦИИ
ПО ДЕЛАМ ГРАЖДАНСКОЙ ОБОРОНЫ, ЧРЕЗВЫЧАЙНЫМ СИТУАЦИЯМ
И ЛИКВИДАЦИИ ПОСЛЕДСТВИЙ СТИХИЙНЫХ БЕДСТВИЙ
ПО УДМУРТСКОЙ РЕСПУБЛИКЕ
УПРАВЛЕНИЕ НАДЗОРНОЙ ДЕЯТЕЛЬНОСТИ
И ПРОФИЛАКТИЧЕСКОЙ РАБОТЫ
ОТДЕЛ НАДЗОРНОЙ ДЕЯТЕЛЬНОСТИ ЗАВЬЯЛОВСКОГО РАЙОНА

УТВЕРЖДАЮ

Начальник отдела надзорной деятельности
Завьяловского района управления надзорной
деятельности и профилактической работы
Главного управления МЧС России
по Удмуртской Республике
майор внутренней службы

К.В. Кочуров
2015 г.

УДМУРТИЯ

АНАЛИЗ
ОБСТАНОВКИ С ПОЖАРАМИ И ИХ
ПОСЛЕДСТВИЯМИ НА ТЕРРИТОРИИ
ЗАВЬЯЛОВСКОГО РАЙОНА
УДМУРТСКОЙ РЕСПУБЛИКИ
ЗА 3 КВАРТАЛА 2015 ГОДА

Исполнитель:
Дознаватель ОНД Завьяловского района
лейтенант внутренней службы

Аникин И.Н.

Завьялово 2015

1. Обстановка с пожарами на территории Завьяловского района за 9 месяцев 2015 года

За 9 месяцев 2015 года на территории Завьяловского района Удмуртской Республики произошло 108 пожаров, что на 5,3% меньше, чем за аналогичный период прошлого года. На пожарах погибло 8 человек (равнозначно в сравнении с аналогичным периодом прошлого года (далее – АППГ)), получили травмы 2 человека (-в 6 раз в сравнении с АППГ). Для 7 человек (85,5% от общего числа погибших) условием, способствовавшим гибели, явилось состояние алкогольного опьянения. Уничтожено 66 строений, 2 единицы техники.

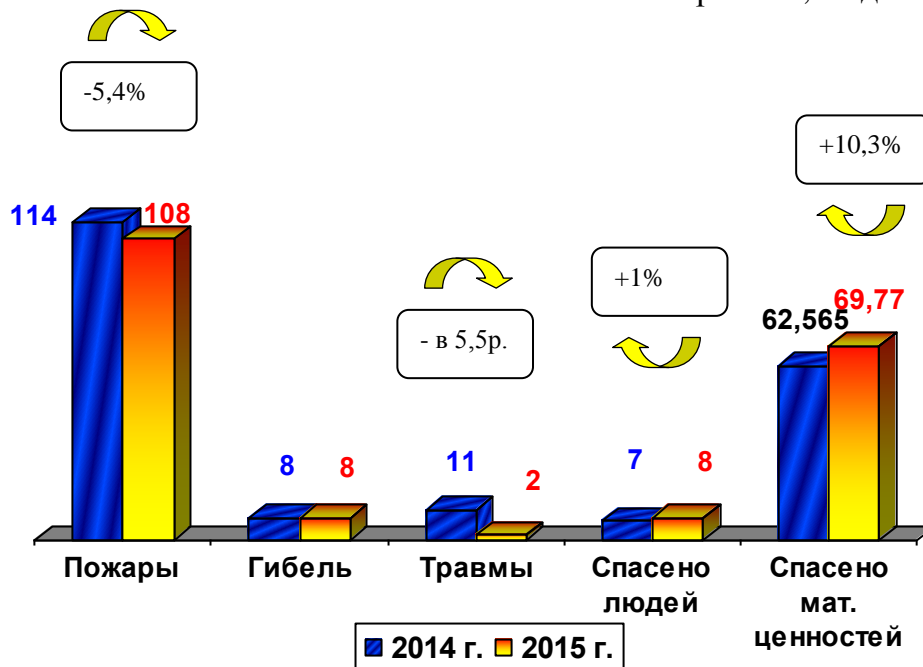


Рисунок 1.1 Количество пожаров и их последствий на территории Завьяловского района Удмуртской Республики за 9 месяцев 2015 года.

На объектах экономики произошло увеличение количества пожаров (2014- 1 пожар, 2015-8 пожаров). Возросло число пожаров на предприятиях торговли – 3 (+3, АППГ – 0), в складских зданиях – 2 (+2, АППГ – 0), в зданиях общественного назначения – 1 (+1, АППГ – 0), в учебных учреждениях – 1 (АППГ – 0).

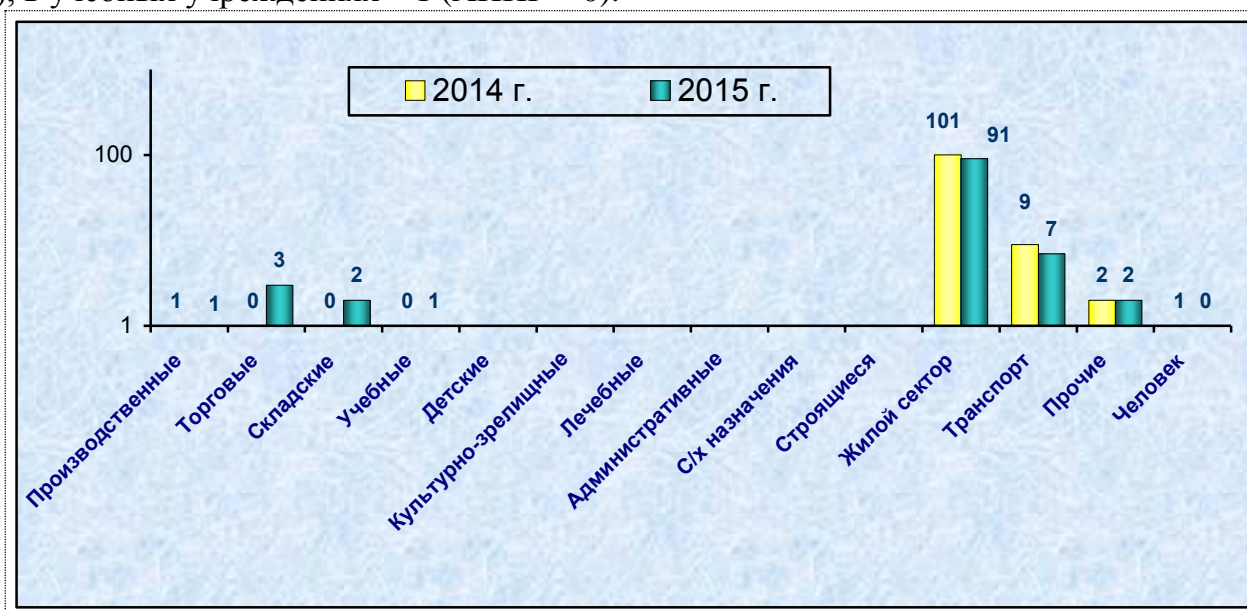


Рисунок 1.2 Объекты возникновения пожаров (в сравнении с АППГ).

Наибольшее количество пожаров зарегистрировано в жилом секторе – 91 (включая садовые дома, дачи и надворные постройки), что составило 84% от общего числа пожаров, на транспорте – 7 (6,5% от общего числа пожаров), объекты торговли – 3 (2,7%), в складских зданиях – 2 (1,9%), на объектах производства – 1 (0,9%), сельского хозяйства – 5 (0,9%).

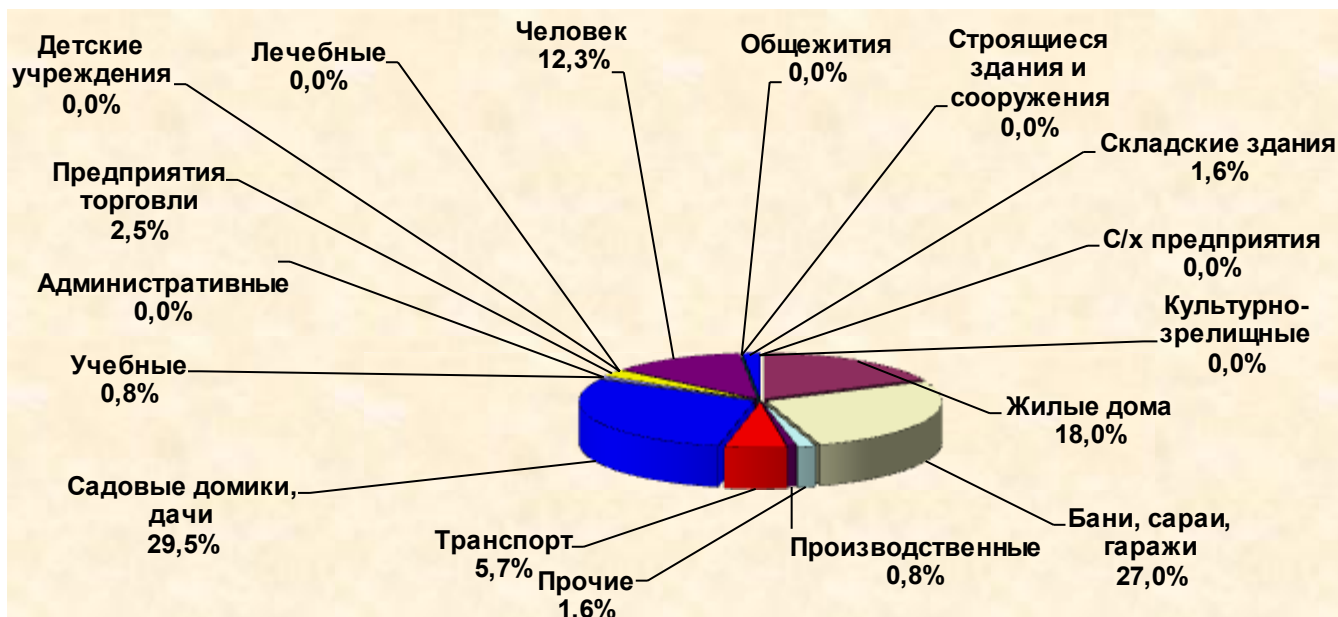


Рисунок 1.3 Распределение количества пожаров по объектам возникновения.

С 26 до 39 увеличилось число пожаров по причине неисправности печного отопления, НППБ при проведении электрогазосварочных работ с 0 до 2, в результате детской шалости с огнем с 0 до 1, по причине самовозгорания с 0 до 1.

По остальным причинам возникновения пожаров отмечено снижение, а именно: на 22,5% из-за неисправности электрооборудования и на 40,9% по причине неосторожного обращения с огнем.

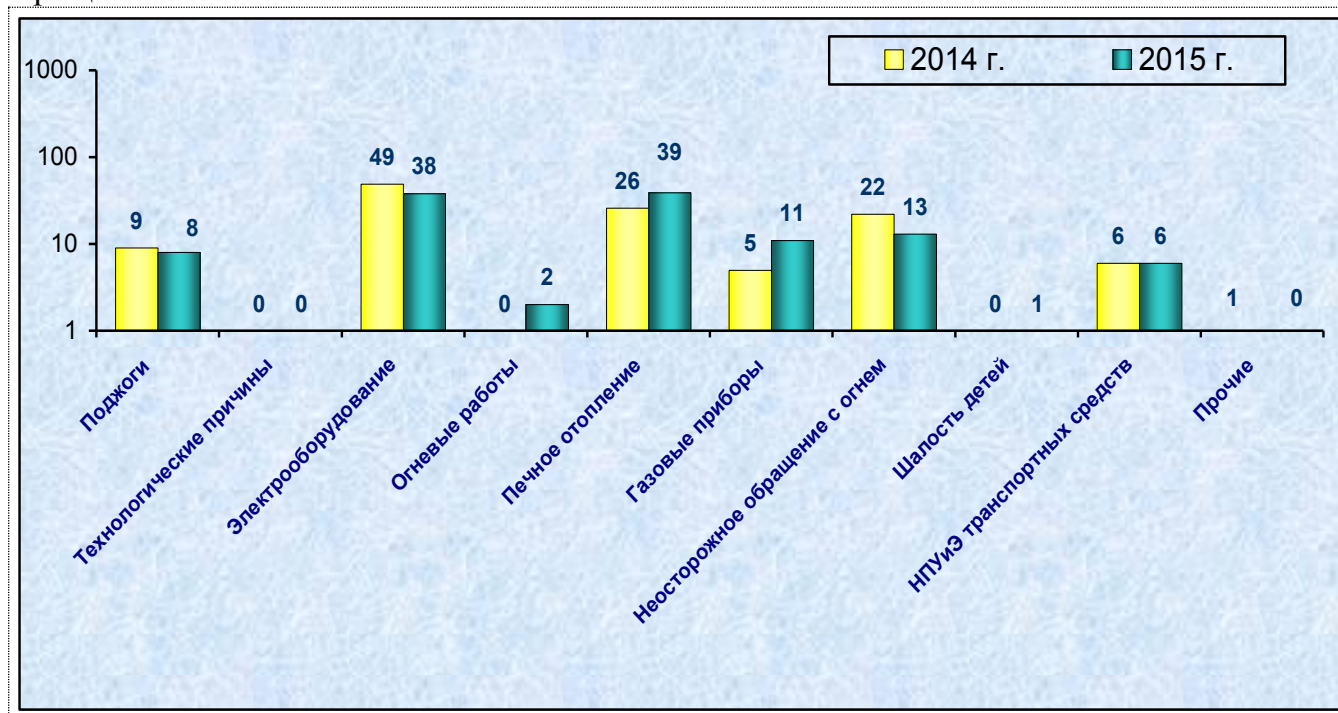


Рисунок 1.4 Причины возникновения пожаров (в сравнении с АППГ).

В целом наибольшее количество пожаров произошло из-за неисправности печного отопления – 39 (36,1% от общего числа пожаров), электрооборудования – 38 (35,2%), не-

осторожного обращения с огнем – 13 (в том числе при курении – 9), что составило 12,0 % от общего числа пожаров, поджоги – 8 (7,4%), нарушений правил устройства и эксплуатации транспортных средств – 6 (5,5%).

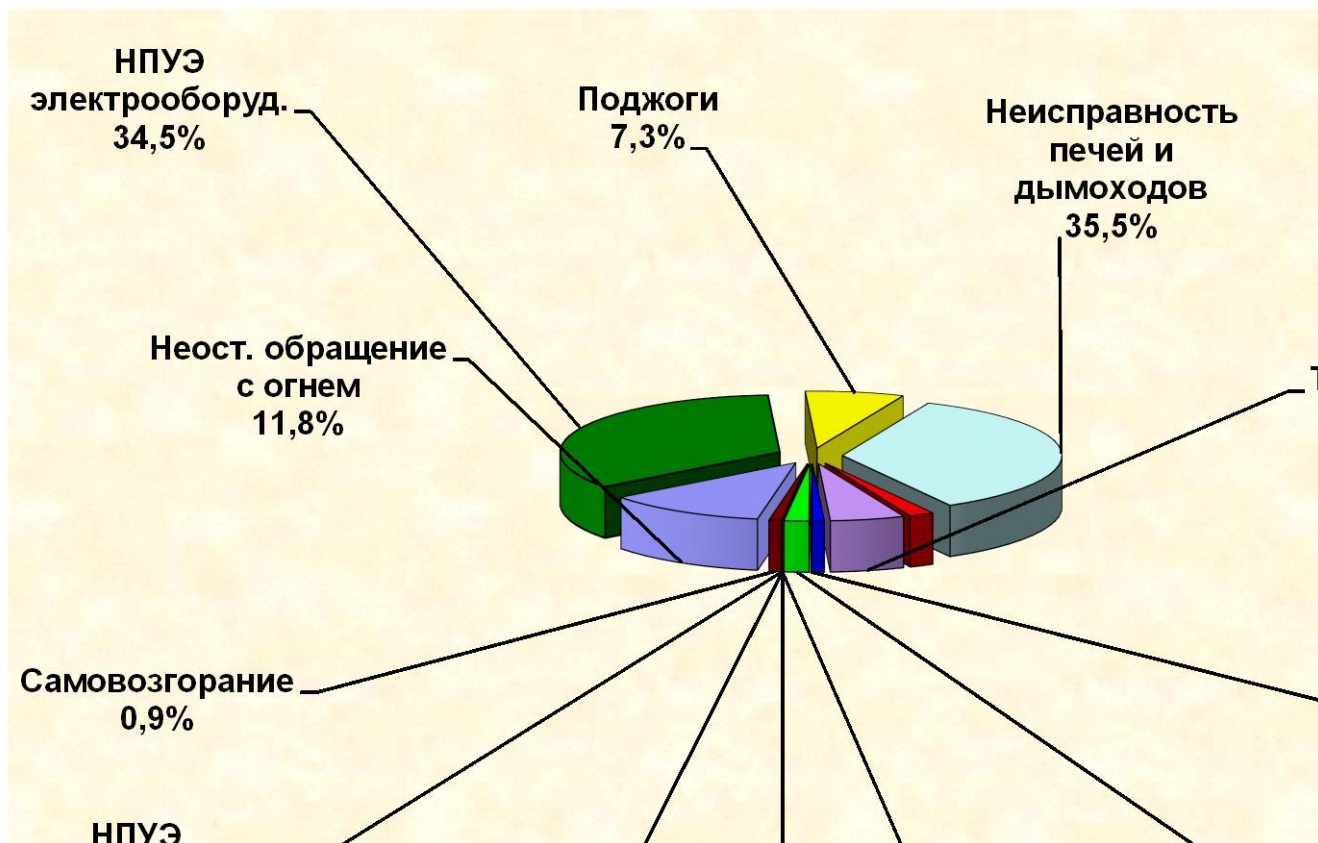


Рисунок 1.5 Распределение количества пожаров по причинам возникновения.

Наибольшее количество пожаров зарегистрировано в мае, наименьшее – в апреле.

Рост числа пожаров в сравнении с аналогичными периодами 2014 года произошел в феврале (+88,9%), в апреле (+14,3%) и в августе (+10,0%)

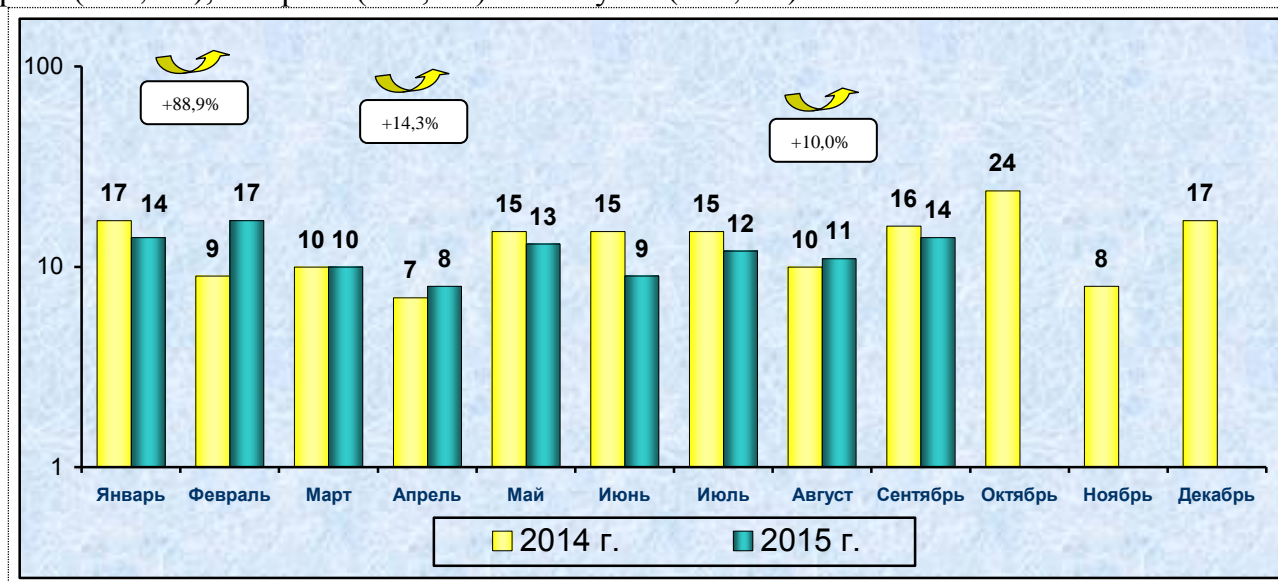


Рисунок 1.6 Распределение пожаров по месяцам (в сравнении с АППГ).

Наибольшее количество погибших на пожарах зарегистрировано в апреле и сентябре, гибель людей на пожарах не допущена в январе, марте, мае, июле, августе.

Рост числа погибших в сравнении с аналогичными периодами 2014 года отмечался в марте (+25%) и апреле (+12,5%).

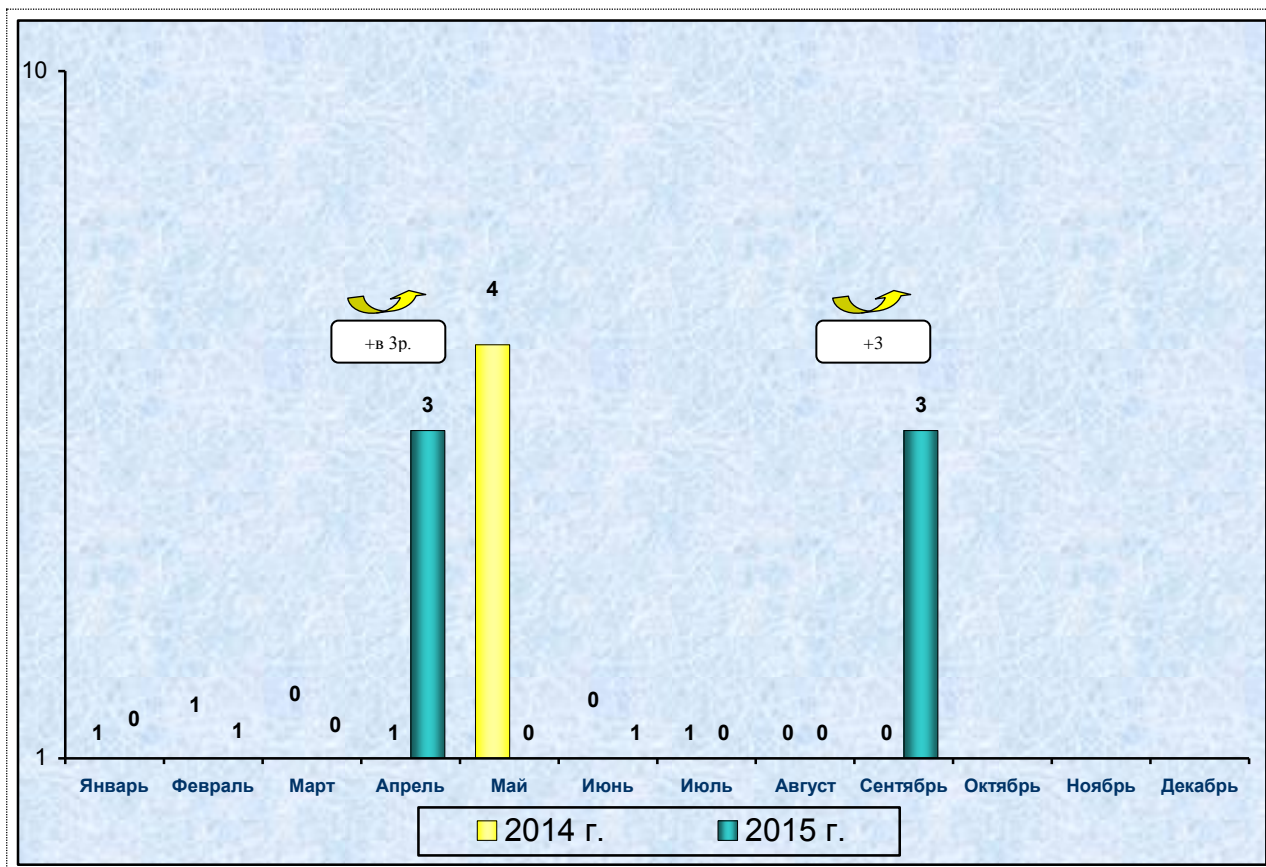


Рисунок 1.7 Распределение гибели людей на пожарах по месяцам (в сравнении с АППГ).

За 9 месяцев 2015 года наибольшее количество пожаров приходилось на субботу – 38 (35,2% от общего количества), наименьшее на среду – (25,9%).

Наибольшее количество погибших на пожарах приходится на понедельник 4 человек (50% от общего количества), наименьшее на среду, четверг пятницу – 0 человек (0%).

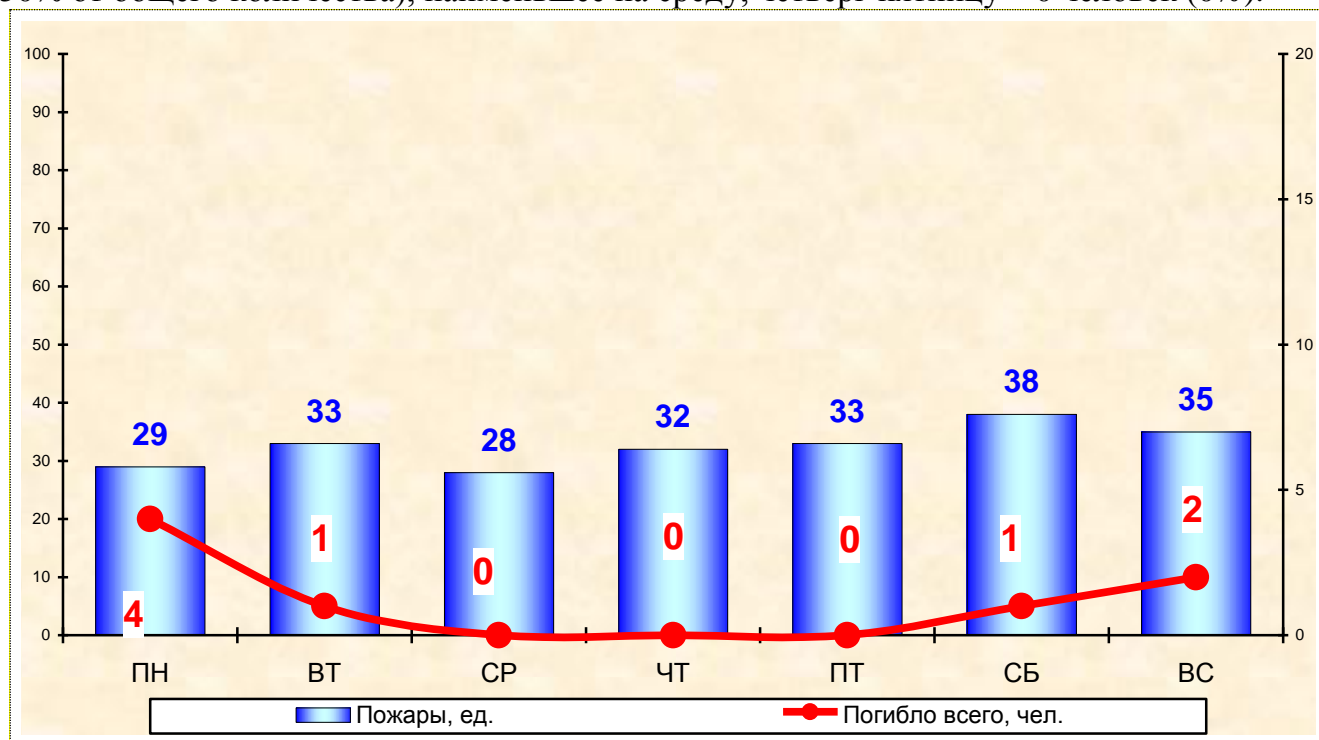


Рисунок 1.8 Распределение количества пожаров и погибших людей по дням недели.

Основное время суток, когда происходили пожары и погибали люди – это ночные часы. Так в период с 0 до 2 часов ночи произошел 17 пожаров, что составляет 15,7% от

общего количества, погибло 3 человека (37,5%). Всего же за вечернее и ночное время (с 18-ти вечера до 6 часов утра) произошло 64 пожара (59,3%), погибло 5 человек (62,5% от общего количества).

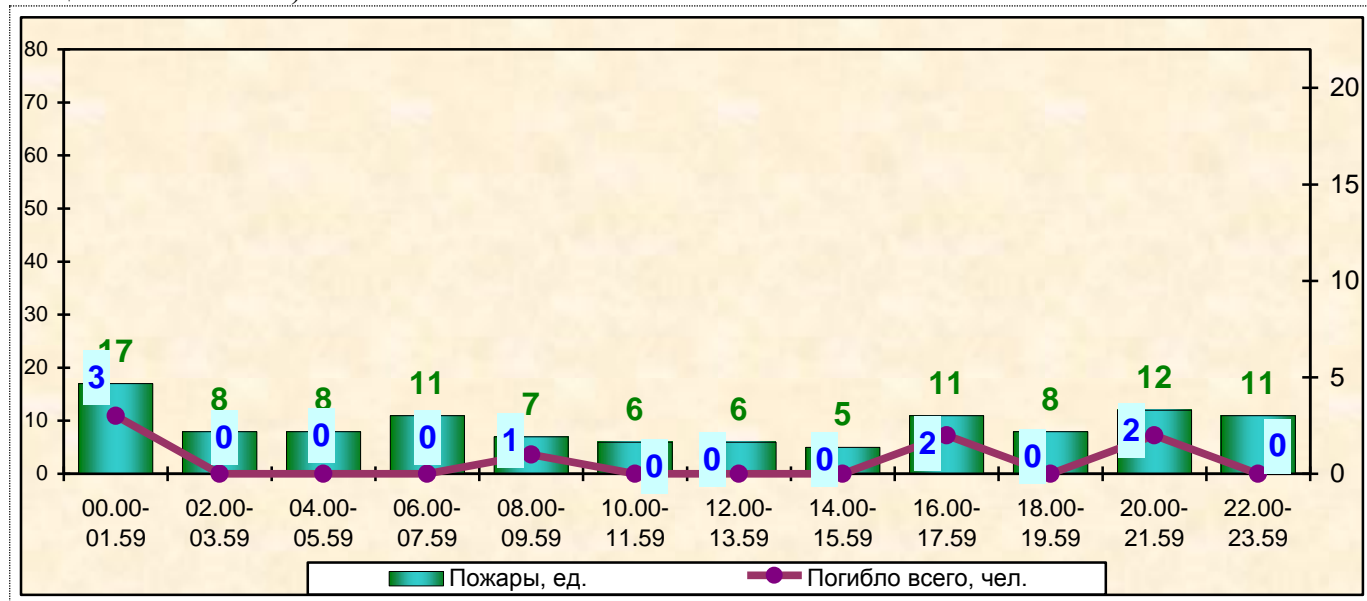


Рисунок 1.9 Распределение количества пожаров и погибших по времени суток.

2. ОБСТАНОВКА С ПОЖАРАМИ В МУНИЦИПАЛЬНЫХ ОБРАЗОВАНИЯХ- СЕЛЬСКИХ ПОСЕЛЕНИЯХ ЗАВЬЯЛОВСКОГО РАЙОНА.

Рост количества пожаров в сравнении с аналогичным периодом прошлого года зарегистрирован в МО «Гольянское» (+2р.), МО «Бабинское» (+6р.), МО «Завьяловское» (+22,2%), МО «Италмасовское» (+2р.), МО «Каменское» (+25%), МО «Люкское» (+3р.), МО «Первомайское» (+2,5р.), МО «Пироговское» (+66,7%), МО «Хохряковское» (+22,2%).

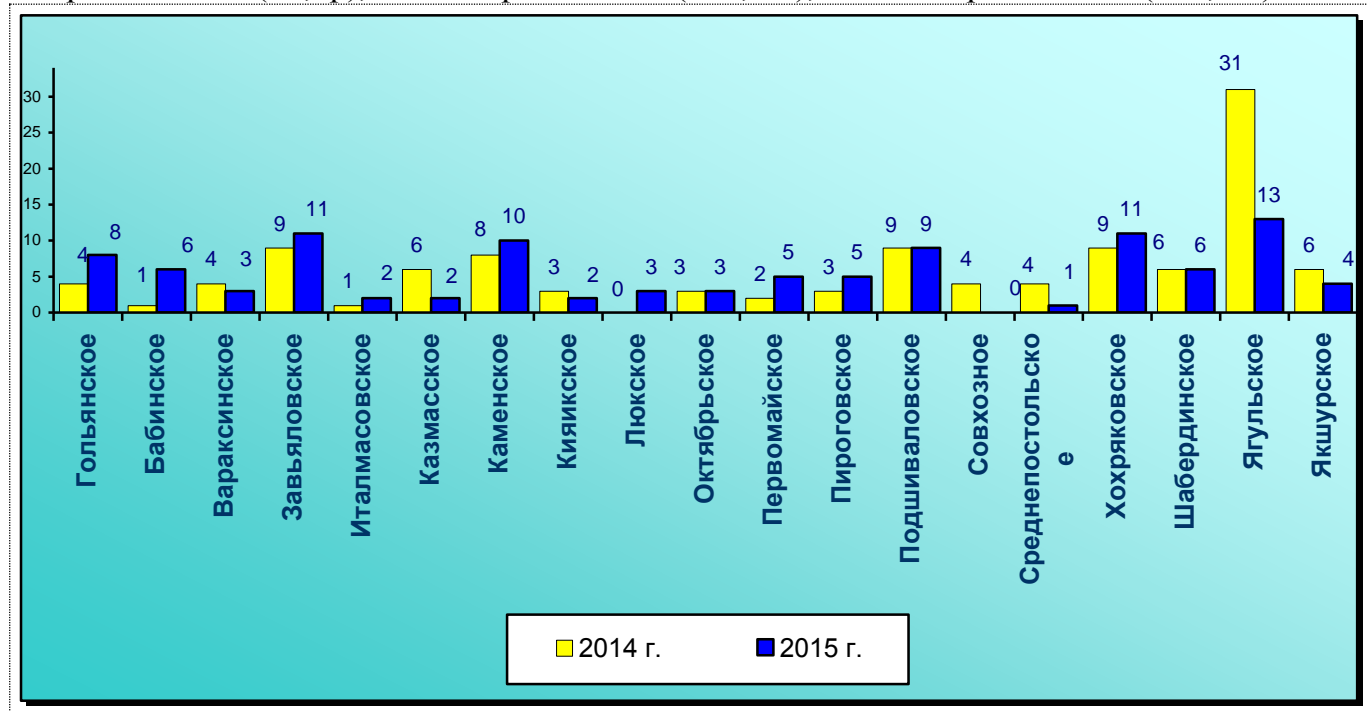


Рисунок 2.1. Распределение количества пожаров по муниципальным образованиям за 9 месяцев 2015 года (в сравнении с АППГ)

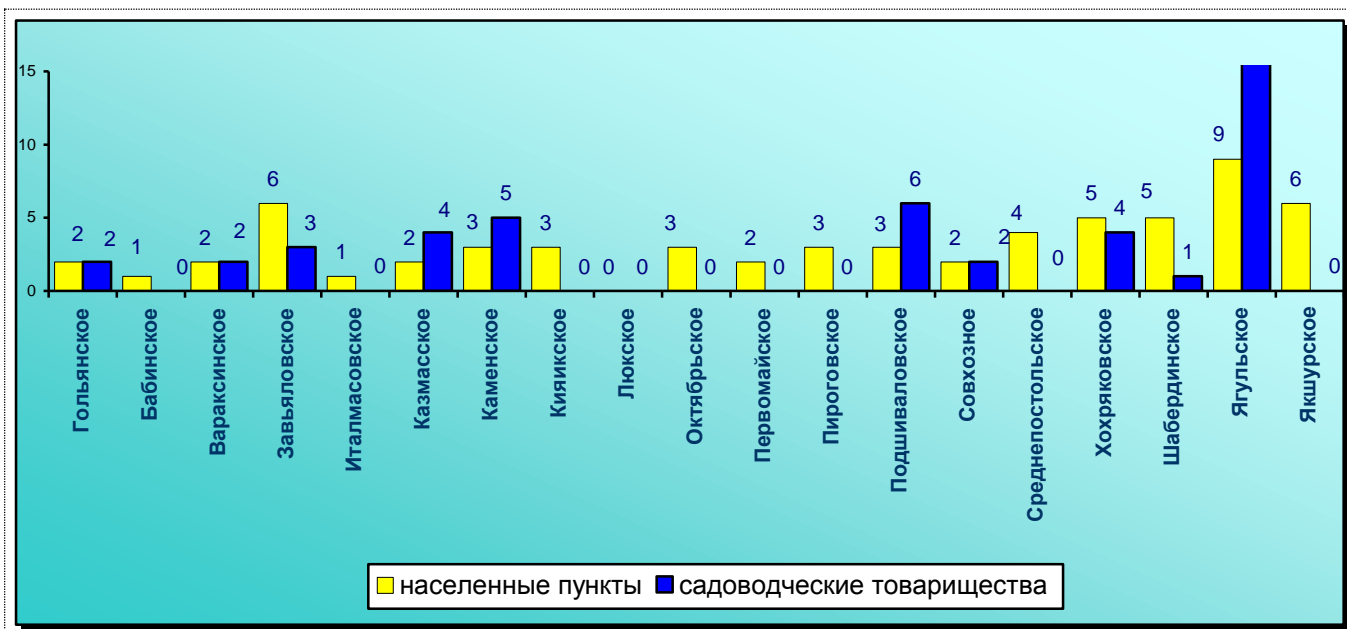


Рисунок 2.2. Распределение количества пожаров по муниципальным образованиям исходя из объектов возникновения в 2014 году

По сравнению с АППГ в 2015 г. увеличилось количество пожаров, возникших на садоводгородах (+9), уменьшилось в населенных пунктах (-7).

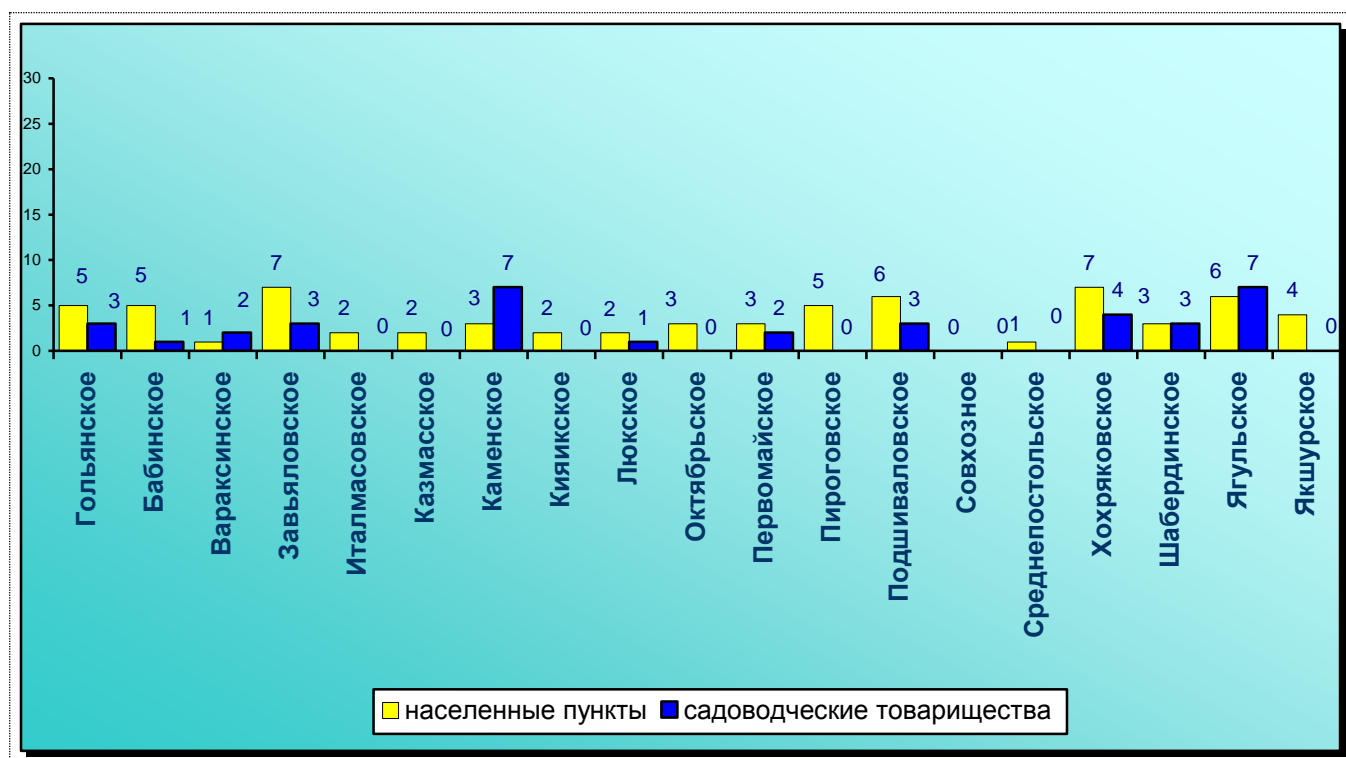


Рисунок 2.3. Распределение количества пожаров по муниципальным образованиям исходя из объектов возникновения в 2015 года

За анализируемый период пожаров с массовой гибелью людей не произошло. Травмированные граждане на пожарах зарегистрированы в МО «Ягульское» (1 человек).

Личным составом отдела надзорной деятельности Завьяловского района проведена проверка по 321 (АППГ-293) фактам пожаров, из которых 228 (АППГ-223) случая подлежат государственному статистическому учету, по результатам расследования в 102 (АППГ-102) случае принято решение об отказе в ВУД, возбуждено 1 уголовное дело.

За 9 месяцев 2015 года в ГУ «Отдел МВД РФ по Завьяловскому району» передано по подследственности 13 материала по фактам пожаров для принятия решения.
